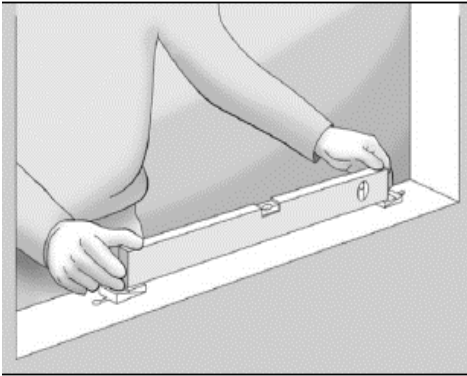


## Dør

### Kontroll av om terskel er i vater



Kontroller med vaterstokk at karmunderstykket er i vater

Er terskel i vater?

Ja

Nei

### Kontroll av karm

Karmmål		Karm diagonalmål		
			mm	
	Øvre			1
	Midten			2
Under				
Kontroll karm i lodd		Kontroll kuring av ramme		

<p>I Lod</p> <p>Avvikelse</p>	uter det inn- eller utove			Spenn et snøre rundt døren og mål med tommestokk. Byggnormen tillater et avvik på 4 mm	
		Innover			Utover
	Gangside				
	Hengslet side				
				Målt i mm	

### Springbredde mellom karm og dørblad

**SnickarPer**

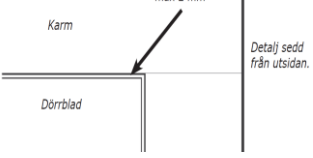
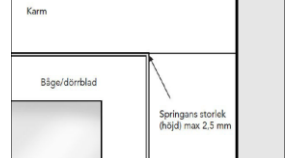
**Diplomat**

Springans höjd  
max 2 mm


Mål på gangside

Detalj seid från utsidan.

Mål på gangside

		<b>mm</b>			<b>mm</b>
	<b>Er</b>			<b>Er</b>	
	<b>Skal være</b>	<b>2</b>		<b>Skal være</b>	<b>2,5</b>

**Vatersjekk**

		<b>Ja</b>	<b>Nei</b>
	Kontroller med vaterstokk at karmen er rett på alle sider og ikke luter inn mot rommet eller ut mot utsiden. Er karmen rett?		

<b>Øvrig</b>		
	<b>Ja</b>	<b>Nei</b>
<b>Er montering korrekt utført?</b>		
<b>Er alle festepunkter benyttet?</b>		
<b>Kan du etterjustere karmen?</b>		

**Årsak til feilmontering:**